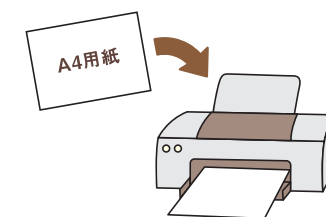
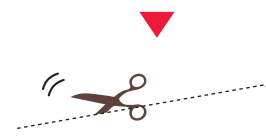


# モロゾフ「プリンキャンペーン2016」応募はがき

## 【応募はがきの作り方】



1 この用紙をA4サイズにプリントしてください。  
※拡大・縮小はしないでください。



2 外枠の点線に沿って切りとってください。  
※はさみでケガをしないようご注意ください。



3 真ん中の点線で山折りし裏面をしっかりと貼り合わせてください。

4 必要事項をご記入の上アタリマークをテープでしっかりと貼って規定料金分の切手を貼付しご投函ください。

POST CARD



お手数ですが  
規定料金分の切手  
をお貼りください。

2016年8月8日  
当日消印有効


〒658-0033

兵庫県神戸市東灘区向洋町西5丁目3番地

モロゾフ  
「プリンキャンペーン2016」係

フリガナ		
お名前		
ご住所	〒 □□□□-□□□□	都道府県
	市区郡	
お電話番号	( )	-

※ご記入いただいた個人情報は、賞品の発送のみに使用させていただきます。  
ご記入もれがある場合は、無効になることがありますので、黒色のペンでしっかりご記入ください。



## Pudding Campaign 2016

### わくわく、どきどき プリンキャンペーン2016

アタリが出たら、絶対もらえる！  
オリジナル木製プリンキャップ  
(2個セット)プレゼント

[応募券(アタリマーク)]



郵送中にはがれないよう、しっかりとお貼りください。

- 応募はがき郵送中の誤送、遅配及び紛失等の事故については当社では責任を負いかねます。
- 「普通郵便」でもご応募いただけますが、郵便局窓口にて「特定記録郵便」、または「簡易書留郵便」など、記録が残る郵便方法をおすすめします。その際、郵便局で渡される受領書を大切に保管してください。詳しくはお近くの郵便局でお確かめください。
- 「アタリ」がはがれてしまった場合は、無効になることがありますので予めご了承ください。

この線に沿って山折りして、のりで裏面を貼り合わせてください。